

Informe de coyuntura económica de Casanare

Año 2020

*La Cámara de Comercio de Casanare recopila información sobre las principales variables económicas a escala mundial, nacional y regional.
Este informe presenta datos actualizados disponibles.*

19 de abril de 2021

Perspectiva económica mundial

Este capítulo contiene información de:

- Proyecciones de la economía mundial
- Proyecciones para América Latina

Proyecciones sobre la economía mundial

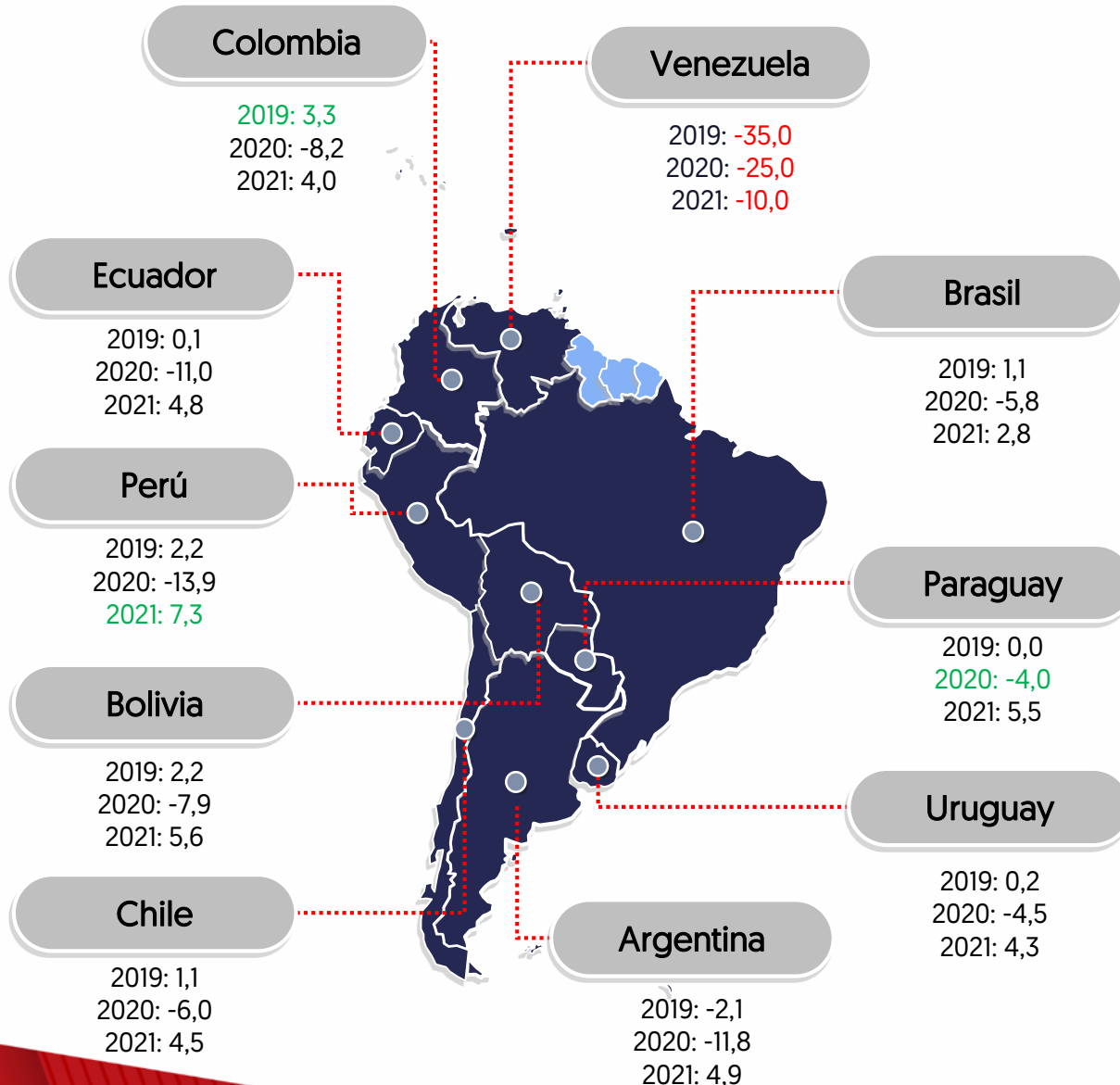
Proyecciones de la economía mundial

	2020	2021	2022
Mundial	-3,3	6,0	4,4
Economías Avanzadas	-4,7	5,1	3,6
Estados Unidos	-3,5	6,4	3,5
Zona del Euro	-6,6	4,4	3,8
Economías emergentes y en desarrollo	-2,2	6,7	5,0
América Latina y el Caribe	-7,0	4,6	3,1
Economías en desarrollo de Asia	-1,0	8,6	6,0
China	2,3	8,4	5,6
India	-8,0	12,5	6,9

Se proyecta que la economía mundial registrará un crecimiento de 6,0% en 2021, que se moderaría a 4,4% en 2022.

Las proyecciones de 2021 y 2022 superan las cifras del informe del FMI de octubre de 2020 en 0,8 y 0,2 puntos porcentuales, por efecto del respaldo fiscal adicional de unas pocas grandes economías y la recuperación prevista para el segundo semestre del año gracias a la vacunación.

Proyecciones para América Latina



Para América Latina el FMI espera un crecimiento de -7,4% en 2020 y de 6,3% en 2021; algunos factores que pueden explicar la desaceleración en América Latina pueden ser:

- Menor dinámica de inversión y consumo privado
- Disminución del crecimiento de las exportaciones
- Precios inestables de commodities, fuertes depreciaciones en las monedas de los países latinoamericanos
- Consecuencia de la incertidumbre y dinámicas propias que desata el Covid-19.

Consideraciones

- El Fondo Monetario Internacional prevé que las vacunas y el respaldo de las políticas impulsen la actividad económica.
- La estabilidad de la recuperación puede variar entre países, pues dependerá del acceso a intervenciones médicas, el apoyo de políticas, las situaciones económicas transfronterizas y los problemas estructurales que aquejan a cada país.
- Las economías en desarrollo de bajo ingreso ya revelaban el inicio de elevados niveles de endeudamiento, que aumentarán durante la pandemia.
- Será importante el apoyo de la comunidad mundial para proporcionar a esos países un acceso adecuado a la liquidez internacional.
- Para controlar la pandemia será necesario la cooperación internacional, que conlleve al acceso a las vacunas en todos los países, cooperar en trabajar por una adecuada liquidez internacional y mecanismos de reestructuración sobre la deuda.

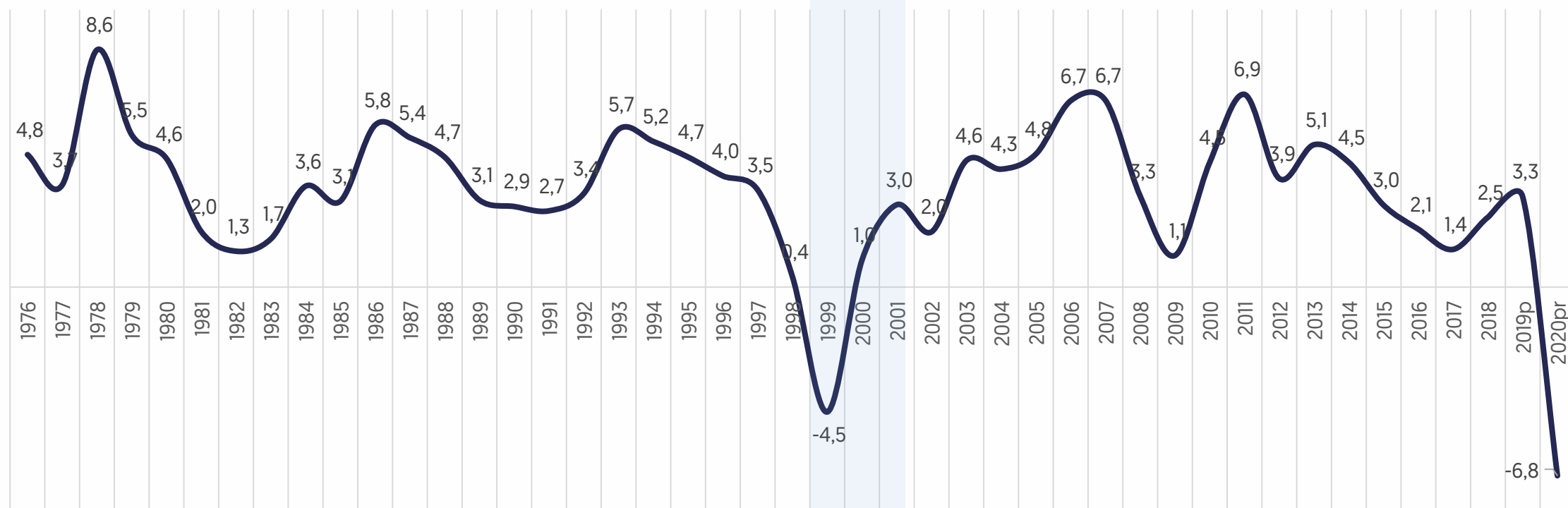
Perspectiva económica de Colombia

Este capítulo contiene información de:

- Producto Interno Bruto
- Balanza comercial
- Inflación
- Empleo

Crecimiento del Producto Interno Bruto

Producto Interno Bruto 1976-2020
Tasa de crecimiento anual en volumen- base 2015

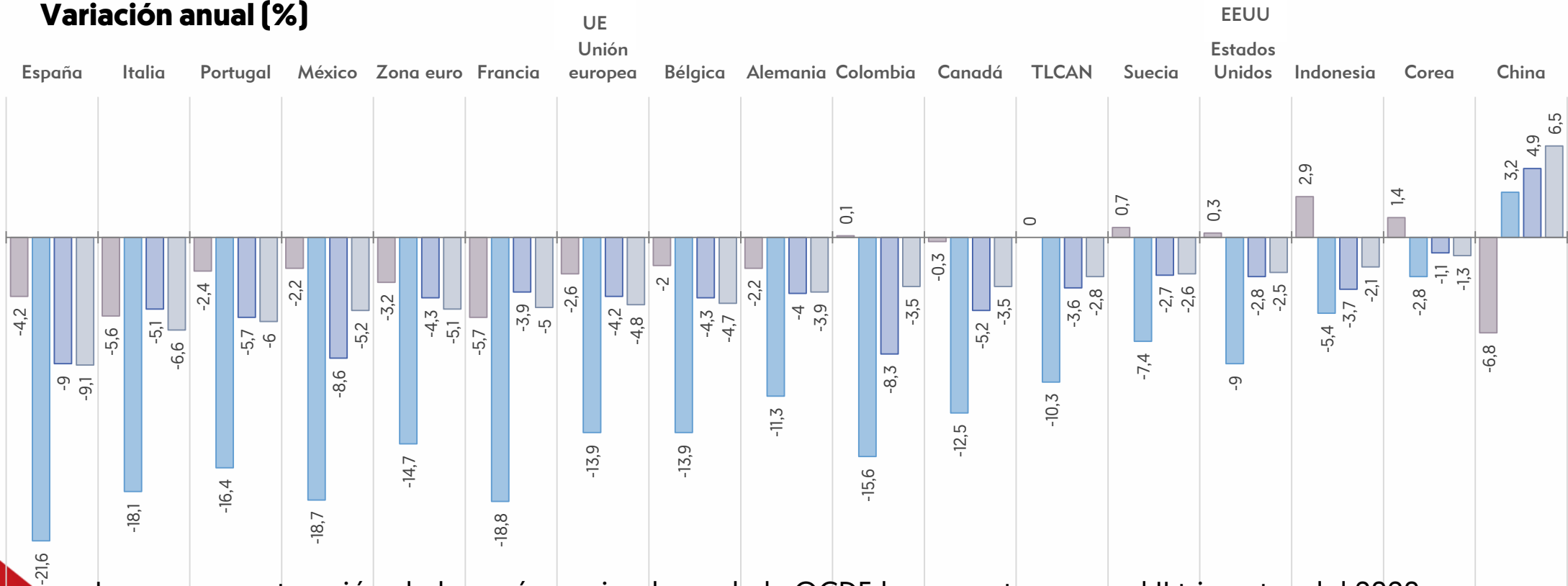


En 1999, Colombia tuvo una de las peores recesiones, afectando a 9 de 12 ramas de actividades medidas por el DANE. Mayor afectación: Construcción [-21,5], actividades financieras y seguros [-15,6] y actividades profesionales-científicas [-9,0]. Mejor comportamiento: minas y canteras [12,9], administración pública y defensa [3,9] y actividades inmobiliarias [3,6]. Para 2020, las actividades de mayor afectación fueron: construcción [-27,7%]; minas y canteras [-15,7]; actividades artísticas [-11,7], las actividades que reportaron crecimiento fueron: agricultura [2,8]; actividades financieras[2,1] y Admón. pública [1,0]

Crecimiento del Producto Interno Bruto de países miembros de la OCDE

Producto Interno Bruto países OCDE Publicaciones internacionales- serie corregida Variación anual (%)

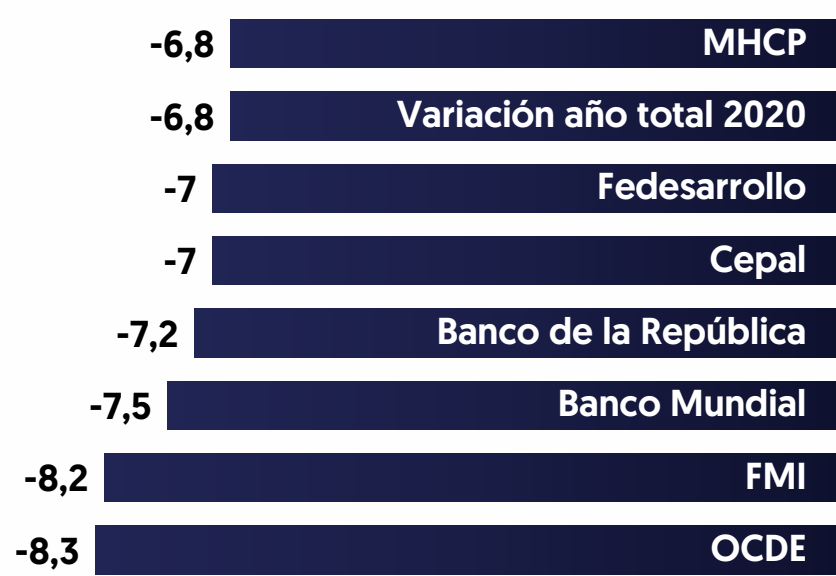
■ I 2020 ■ II 2020 ■ III 2020 ■ IV 2020



La mayor contracción de los países miembros de la OCDE la presentaron en el II trimestre del 2020

Proyecciones Crecimiento y Resultados por Trimestre PIB

Proyecciones de la tasa anual de crecimiento (%)
Agentes nacionales y externos
Año total 2020

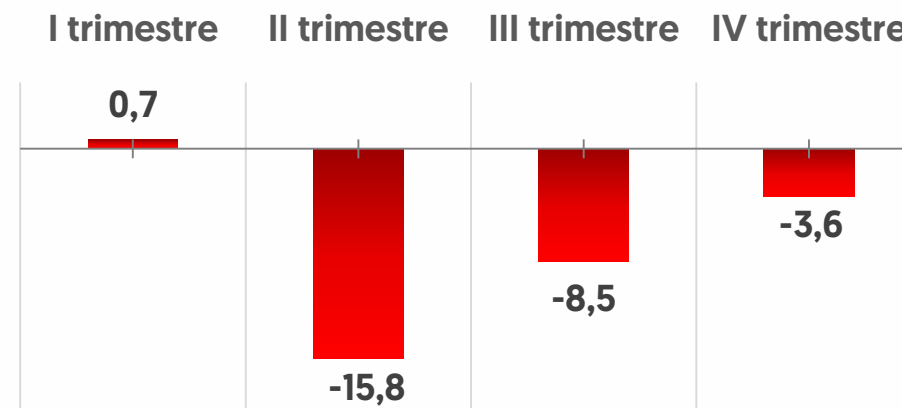


PIB IV TRIMESTRE 2020

-3,6%

PIB AÑO CORRIDO 2020

-6,8%



Las actividades económicas que presentaron mayor decrecimiento en 2020 fueron:



Construcción
-27,7%



Comercio
-15,1%



Minas y canteras
-15,7%

PIB por Actividades económicas y balanza comercial

Producto Interno Bruto Tasa de crecimiento anual (%) en volumen Año 2020pr – Año total

Actividades económicas	Tasa de crecimiento anual	
	2019-18	2020-19
Agricultura	2,3	2,8 ▲
Minas y Canteras	1,7	-15,7 ▼
Industria	1,2	-7,7 ▼
Energía	2,5	-2,6 ▼
Construcción	-1,9	-27,7 ▼
Comercio	3,7	-15,1 ▼
Inf. y comunicaciones	1,1	-2,7 ▼
Act. Financieras	6,3	2,1 ▲
Act. Inmobiliarias	3,3	1,9 ▲
Act. Profesionales	3,4	-4,1 ▼
Admon pública	5,1	1,0 ▲
Act. Artísticas	13,0	-11,7 ▼

Exportaciones

31.056

Millones de dólares FOB [2020]

↓ **21%**

Descendieron las exportaciones
Combustibles y producción de industrias extractivas

Importaciones

41.185

Millones de dólares FOB [2020]

↓ **18%**

Descendieron las importaciones
Producto de estrictos confinamientos

Fuente: DIAN – Dane (IMPO- EXPO)

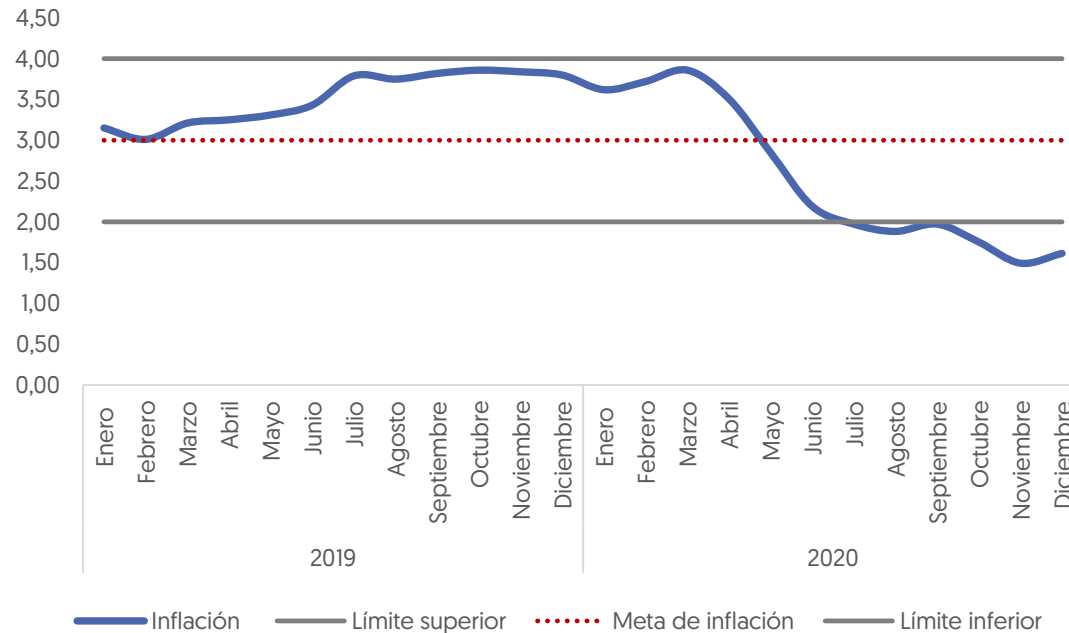
Agricultura [2,8] y act. Financieras [2,1], se destacaron como las actividades económicas con mejor desempeño de acuerdo a la tasa de crecimiento 2020-19.

Por su parte, como resultado del impacto económico por Covid-19 se dio un decrecimiento principalmente en ramas de la economía como construcción [-27,7] y minas y canteras [-15,7]

Fuente: Dane- Cuentas nacionales

Inflación y desempleo

Inflación mensual de Colombia (%) (2019-2020)



El nivel de inflación de 2020 fue de 1,61%, mientras que en 2019 fue de 3,8%. Lo anterior es resultado del debilitamiento del ingreso de los hogares para gastos principalmente en educación.

Tasa de desempleo mensual nacional (%)



El mercado laboral experimentó intranquilidad dado el aumento inusitado de la tasa de desempleo en el período marzo-julio. Para 2020, la tasa de desempleo fue 15,9%, lo que representó un aumento de 5,4 puntos frente a 2019 [10,5%]

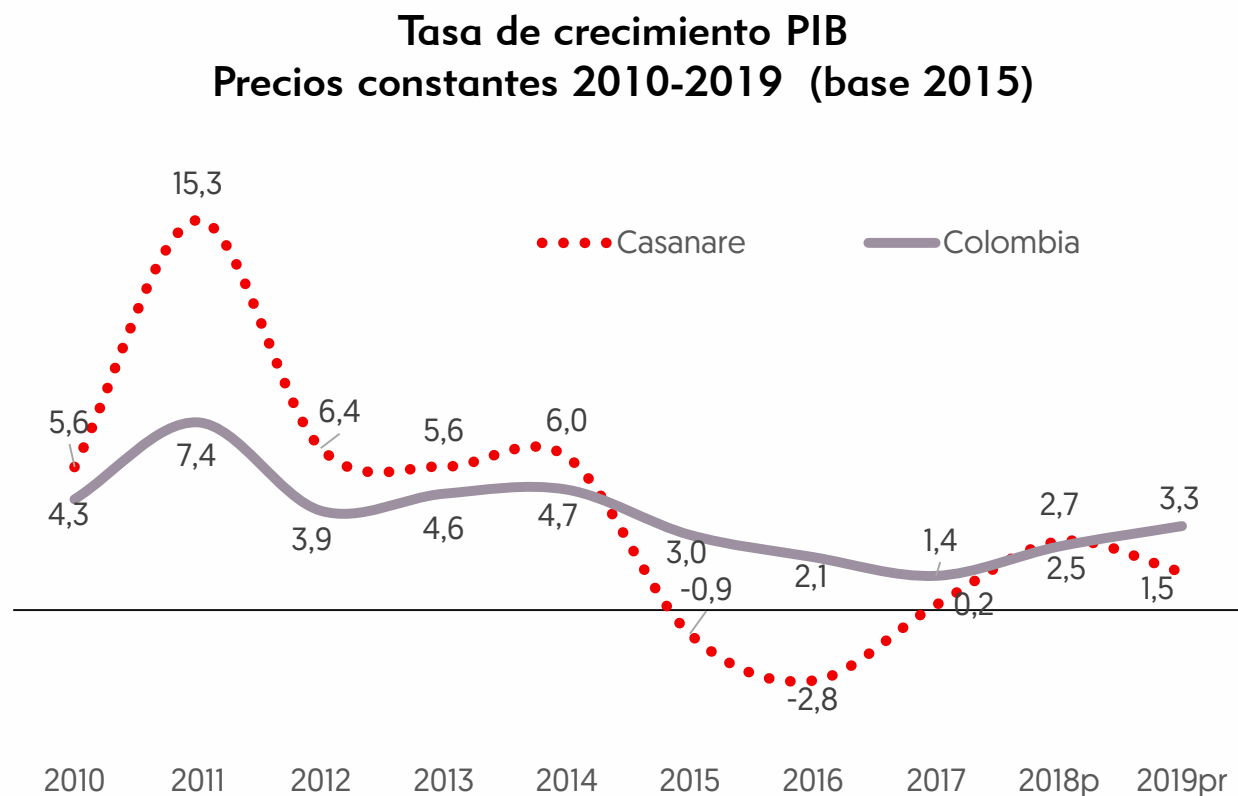
Desempeño Económico Regional

Este capítulo contiene información de:

- Producto Interno Bruto Casanare
- Mercado Laboral
- Tejido Empresarial
- Producción agroindustrial

Producto Interno Bruto y mercado laboral

Casanare registró una tasa de crecimiento en 2019 de 1,5%, siendo el tercer departamento con la menor tasa de crecimiento del país, después de La Guajira [-1.4%] y Putumayo [-3.1%]. Sin embargo, la tasa de desempleo de la ciudad capital en el mismo período [13,0%], fue la tercera más baja a nivel nacional, después de Leticia [9,6] y Barranquilla [12,3].



\$16.382

Miles de millones
Precios corrientes
PIB Casanare [2019]^{pr}



\$38 millones

PIB per cápita
[2019]



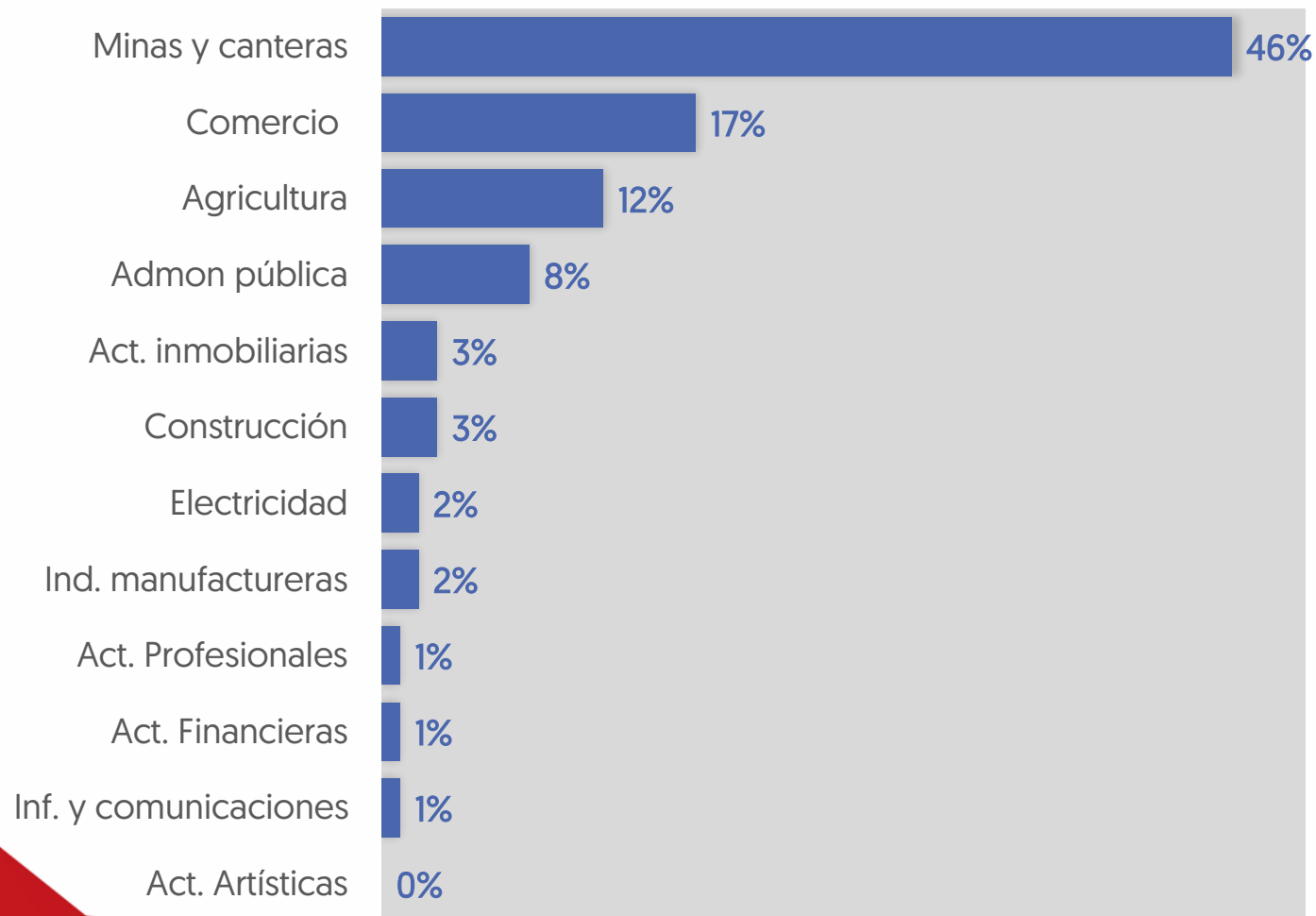
13%

Desempleo Yopal
[2020]

Actividades económicas en Casanare

Participación por ramas de actividad en el PIB de Casanare (2019)

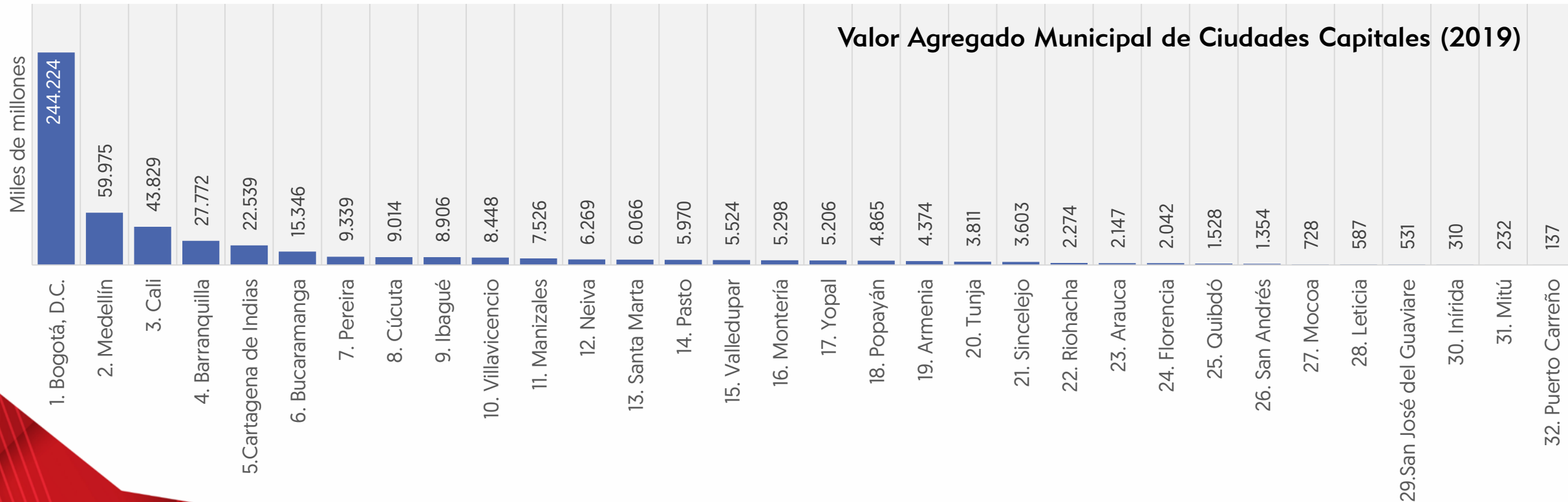
Precios constantes




En el año 2019, la rama de minas y canteras tuvo la mayor participación en el PIB de Casanare [46%], seguido de Comercio al por mayor y menos [17%] y Agricultura [12%]. Así mismo, las actividades que reportaron un crecimiento importante en el PIB de Casanare fueron: Actividades artísticas y de entretenimiento [14,9%]; Administración pública y Actividades financieras [5,3%]; y Actividades profesionales [3,6%]

Valor Agregado Municipal

Yopal ocupa el lugar 17 entre las capitales de Colombia, con un valor agregado municipal de \$5.2 billones (2019) y es la segunda economía entre las capitales de la Orinoquía. En el departamento, Yopal presenta el mayor valor agregado, seguido de Tauramena (\$2.6 billones), Villanueva (1.8 billones) y Aguazul (1.8 billones); los municipios con menor valor agregado son Sácama (\$23 mil millones), Recetor (\$21 mil millones) y La Salina (\$16 mil millones)



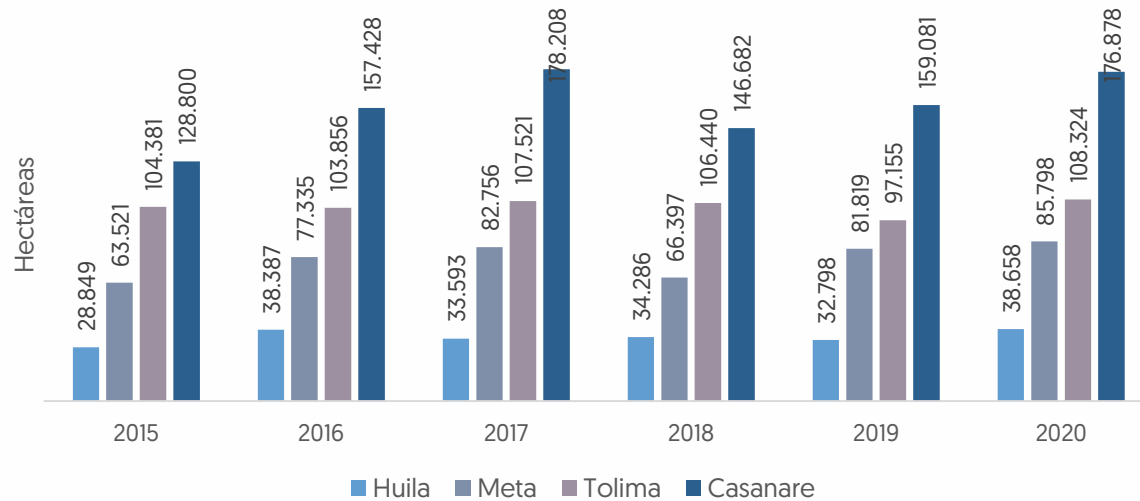
Tejido Empresarial en Casanare



*Corte a 31 de diciembre de 2020

En Casanare, se crearon 4.187 nuevas empresas en 2020. A 31 de diciembre, el tejido empresarial de Casanare totalizó 21.286 empresas

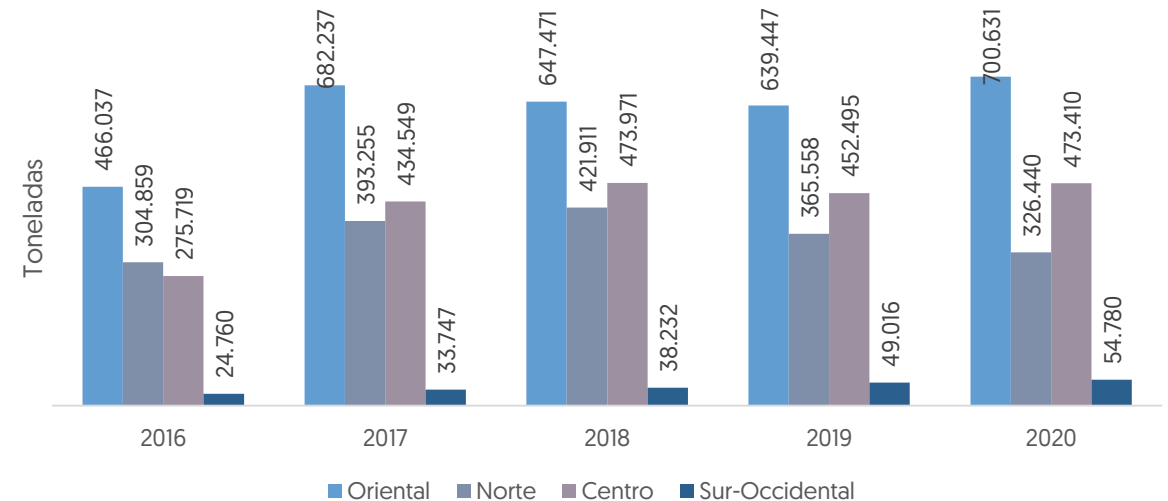
Área sembrada de arroz mecanizado por departamentos



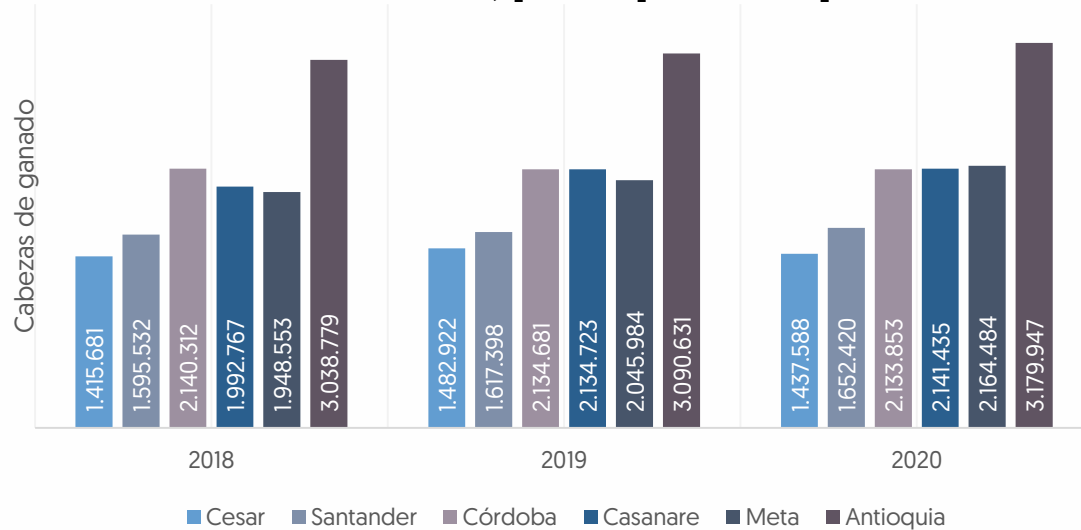
En 2020, Casanare creció 11% en área sembrada, de arroz lo que representó el 30% del total nacional. Casanare, tanto en área sembrada como en producción del cereal, ocupó los primeros lugares.

Casanare produjo 197.7 mil toneladas de palma de aceite [2020], ocupando el cuarto lugar a nivel nacional y contribuyendo con el 12,7% del total nacional. Los municipios que aportaron a esta producción son: Maní, Nunchía, Orocué, Tauramena y Villanueva.

Producción de palma de aceite por zonas de producción



Inventario bovino, principales departamento

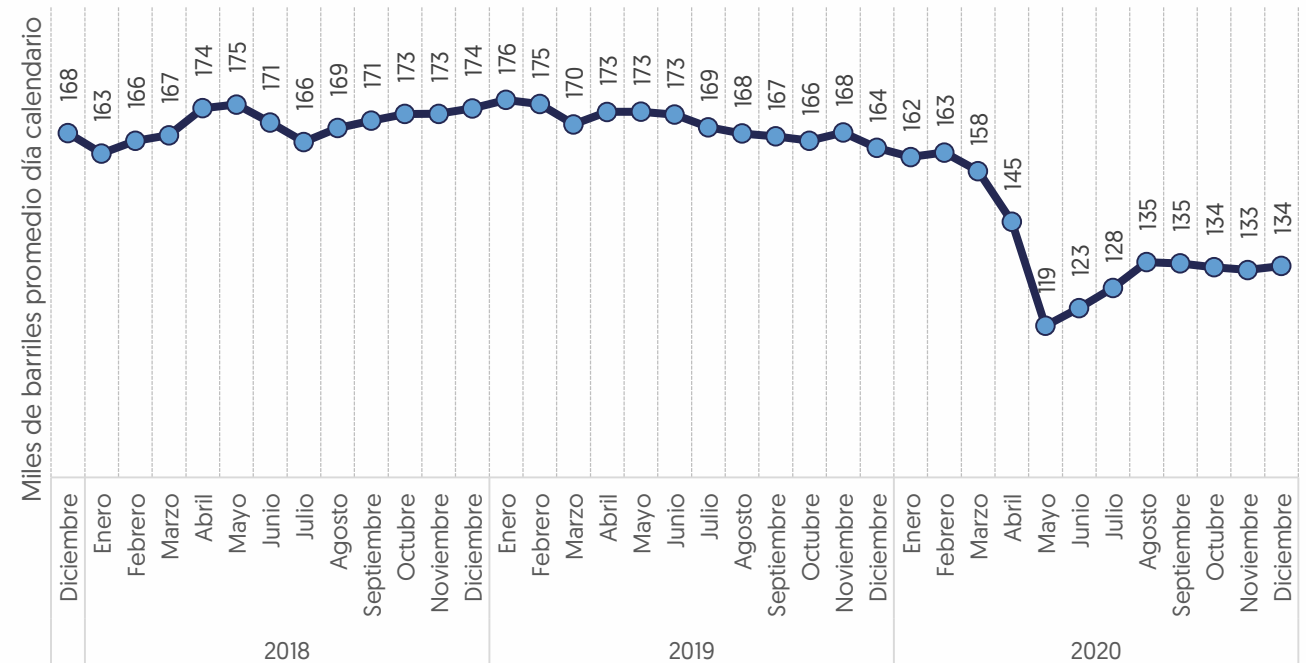


Casanare se destaca por ser el segundo productor de crudo con 139.047 barriles por día calendario en el año 2020

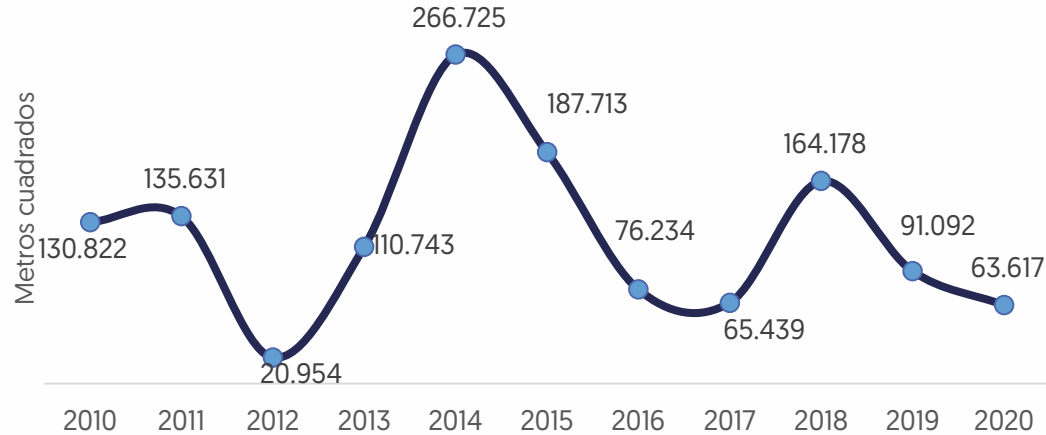
Fuente: ICA-ANH

El hato ganadero de Casanare en 2020 totalizó 2.141.435 cabezas, lo que significó un crecimiento de 0,3% respecto a 2019, consolidándose como el cuarto hato ganadero del país.

Producción mensual de crudo en Casanare (bpdc)



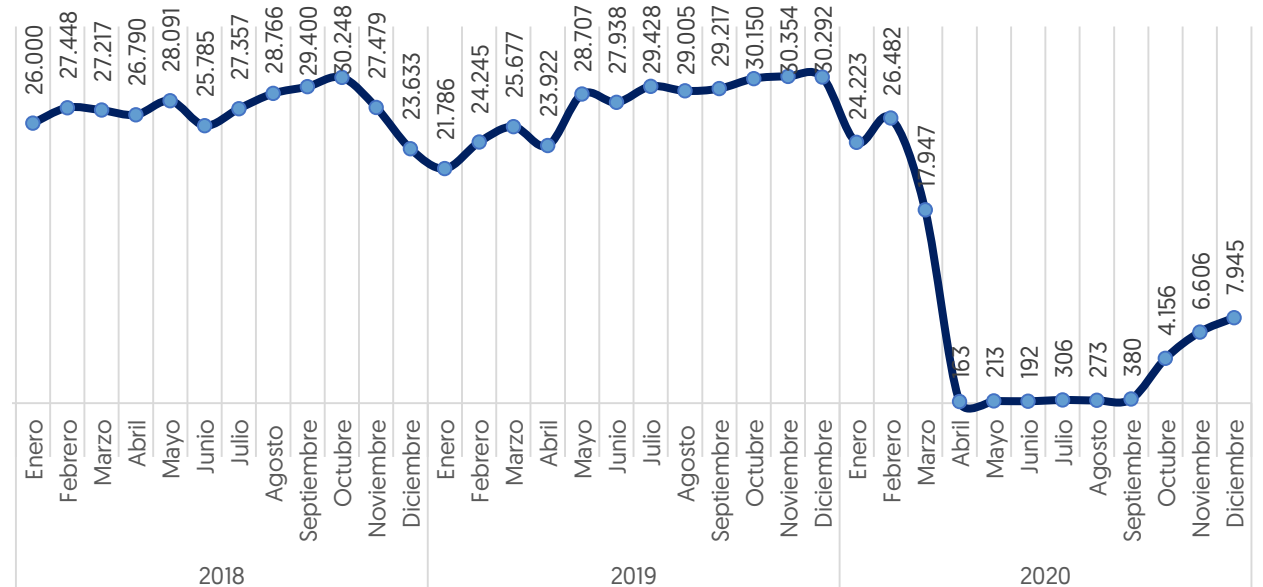
Área licenciada para construcción en Casanare



Para el año 2020, en Casanare fueron licenciados 63.617 m², los destinos para construcción fueron principalmente para: vivienda [45.521]; comercio [2.269]; hospital asistencial [5.768]

En 2019, el Aeropuerto el Alcaraván movilizó 330.721 pasajeros, presentando un incremento de 0,76% respecto a 2018. Debido al confinamiento, en 2020 se redujo significativamente esta dinámica, siendo abril el de menor movilización [163 pasajeros] y diciembre el de mayor movilización [7.945 pasajeros].

Pasajeros movizados aeropuerto El Alcaraván de Yopal



Conclusiones

PIB per cápita

\$16 billones

PIB de Casanare

\$38 millones

PIB per cápita más alto del país

Vocación productiva

1^{er} productor de gas

[71% de la producción nacional]

1^{er} productor de arroz

2^{do} productor de petróleo

4^{to} hato ganadero

4^{to} productor de palma de aceite

Valor agregado

Yopal ocupa el lugar 17 entre las ciudades capitales de Colombia [\$5 billones en 2019].

Tejido empresarial

En 2020, el tejido empresarial de Casanare totalizó en 21.286 empresas

Mercado laboral

La tasa de desempleo de Yopal en 2020 fue de 13%, la tercera más baja de las ciudades capitales.

Informe de Coyuntura Económica

2020

® Cámara de Comercio de Casanare
Gerencia de Desarrollo Regional

Carrera 29 No 14 – 47
Teléfono (8) 6345955
Yopal, Colombia
www.cccasanare.co

Abril 19 de 2021

